

Ylöjärven kaupungin sähköinen hyvinvointikertomus (tämä asiakirja tallennetaan Kuntaliiton valtakunnalliseen tiedostoon)

OSA I TÄHÄN ASTISEN HYVINVOINTITYÖN ARVIOINTI

Kertomuksen vastuutaho ja laatijat (viranhaltijat, luottamushenkilöt, työryhmät):

Hyvinvointiryhmä

Hyvinvointiryhmä on poikkihallinnollinen työryhmä, jonka tehtävänä on kehittää ja toimeenpanna ylöjärveläisten hyvinvointia tukevia toimenpiteitä. Tehtäväänsä varten hyvinvointiryhmä valmistelee ja laatii valtuustokaudeksi kaupunkistrategiaan yhteydessä olevan hyvinvointikertomuksen. Sen toimeenpanoa ja seurantaa varten laaditaan vuosittainen hyvinvointikertomus.

Valtuustokautta koskevan hyvinvointikertomuksen laatiminen linkitetään kaupunkistrategiaprosessiin. Vuosittaisen hyvinvointikertomuksen laatiminen linkitetään puolestaan talousarvioprosessiin. Hyvinvointikertomuksen käsittelee ja hyväksyy kaupunginvaltuusto.

Kaupunginjohtaja nimittää osastopäälliköiden ehdotuksesta hyvinvointiryhmän puheenjohtajan, varapuheenjohtajan, sihteerin sekä ryhmän muut jäsenet. Ryhmän toimiaika on yksi valtuustokausi. Ryhmässä tulee olla kaikkien kaupungin toimialojen edustus. Ryhmä toimii kaupunginhallituksen alaisuudessa.

Ryhmän kokoonpano valtuustokaudella 2013-2016:

- Matti Hursti, sivistysjohtaja, puheenjohtaja 31.12.2013 saakka
- Anne Santalahti, terveys- ja sosiaali johtaja, puheenjohtaja 1.1.2014 lukien
- Marjo Soutolahti, henkilöstösihteerin, sihteerin
- Jussi Saarnisto, johtava ylilääkäri
- Merja Hietikko, varhaiskasvatuksen suunnittelija, hyvinvointikoordinaattori
- Sini Kukkonen, liikuntakoordinaattori
- Sinikka Magga, sosiaalityöntekijä
- Marko Ojala, kirjastotoimenjohtaja
- Paula Pasanen-Aro, ylilääkäri
- Seija Ritala, johtava hoitaja
- Maritta Ruoranen, osastonhoitaja
- Pekka Virtaniemi, suunnitteluinsinööri
- Riku Siren, kehitys- ja laskentapäällikkö
- Pekka Mansikkamäki, työllisyyspalveluiden päällikkö

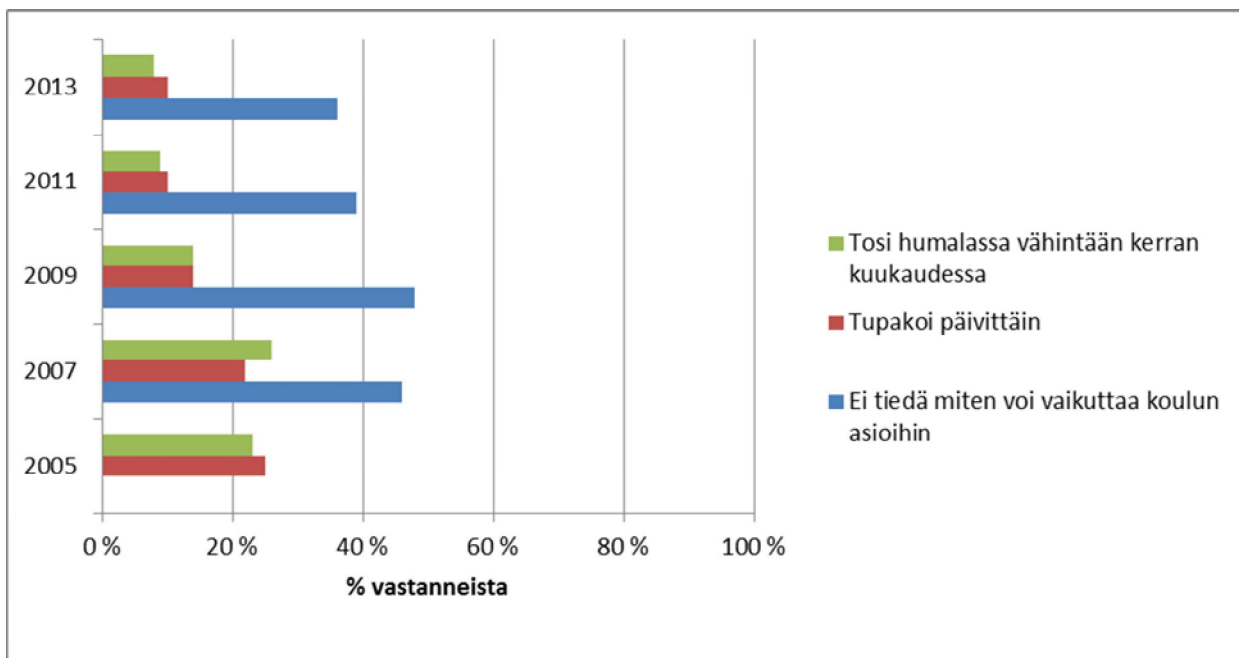
Hyvinvointiryhmän tukena toimii hyvinvointipalvelujen eri sisältöalueille perehtyneitä moniammatillisia alatyöryhmiä. Hyvinvointikertomuksen tavoitteita tukevan työskentelyn lisäksi alatyöryhmät hoitavat omaan toimialaansa kuuluvia viranomais- ja asiantuntijatehtäviä.

1. Hyvinvointitiedon ja tehtyjen toimenpiteiden arviointi

Vahvuudet

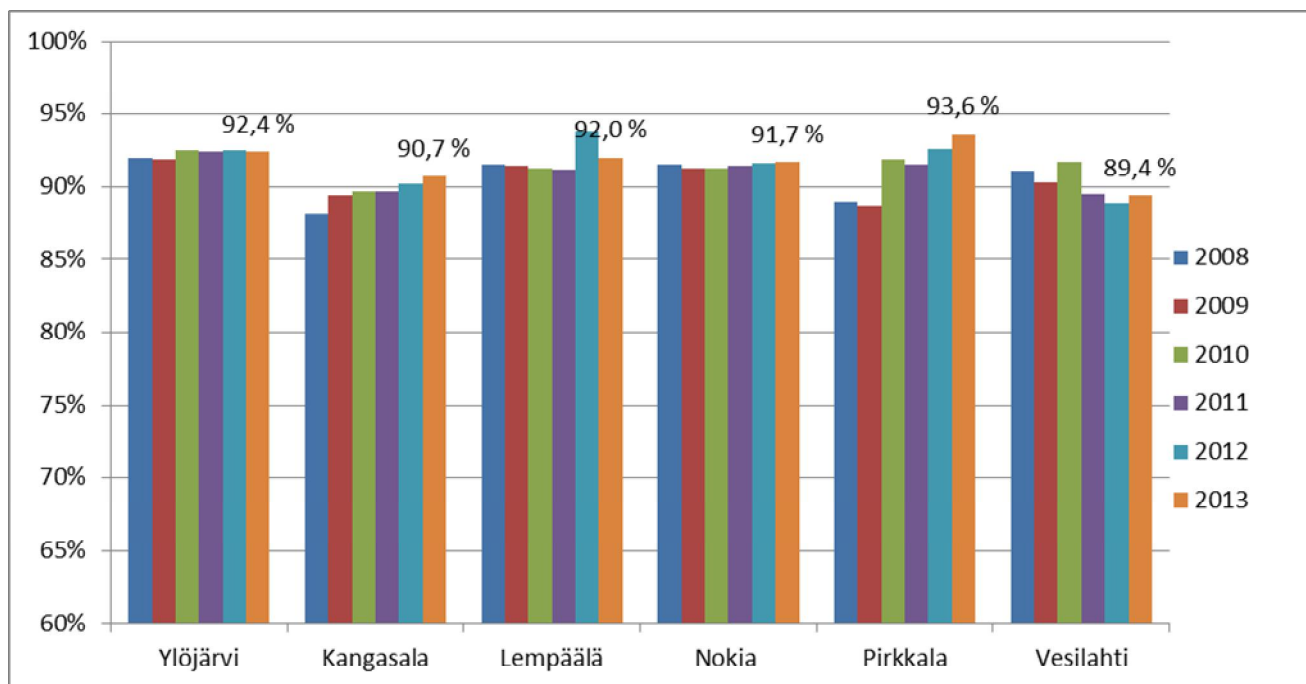
- laadukkaat peruspalvelut ja niissä asianmukaiset toimitilat
- hyvät ulkoilu ja liikunta mahdollisuudet
- lasten ja nuorten pulmia tuetaan varhaisessa vaiheessa->kuntouttava arki
- nuorten humalajuominen ja tupakointi ovat vähentyneet
- lasten ja nuorten liikuntakasvatukseen on kiinnitetty huomiota
- nuorten kokemus siitä että pystyvät vaikuttamaan itseään koskeissa asioissa on lisääntynyt
- työhyvinvointiin on panostettu ja työtyytyväisyyskyselyn tulos on edelleen hyvällä tasolla
- ikäihmiset asuvat kotonaan valtakunnallisen suosituksen mukaisesti

Kouluterveyskysely 8-9 luokkien oppilaille v.2013. Ylöjärvellä on kolme yhtenäiskoulua, kaksi yläkoulua, yhteensä 744 vastaajaa. Alla olevien kysymysten kohdalla kehitys on ollut myönteistä.



	2005	2007	2009	2011	2013
Tosi humalassa vähintään kerran kuukaudessa	23 %	26 %	14 %	9 %	8 %
Tupakoi päivittäin	25 %	22 %	14 %	10 %	10 %
Ei tiedä miten voi vaikuttaa koulun asioihin		46 %	48 %	39 %	36 %

Palvelurakenne 75 vuotta täyttäneistä kunnan asukkaista / kotona asuvat 2008-2013
Valtakunnallinen suositus 91-92 %



	2008	2009	2010	2011	2012	2013
Ylöjärvi	92,0 %	91,9 %	92,5 %	92,4 %	92,5 %	92,4 %
Kangasala	88,2 %	89,4 %	89,7 %	89,7 %	90,2 %	90,7 %
Lempäälä	91,5 %	91,4 %	91,3 %	91,2 %	93,8 %	92,0 %
Nokia	91,5 %	91,3 %	91,3 %	91,4 %	91,6 %	91,7 %
Pirkkala	89,0 %	88,7 %	91,9 %	91,5 %	92,6 %	93,6 %
Vesilahti	91,1 %	90,3 %	91,7 %	89,5 %	88,9 %	89,4 %

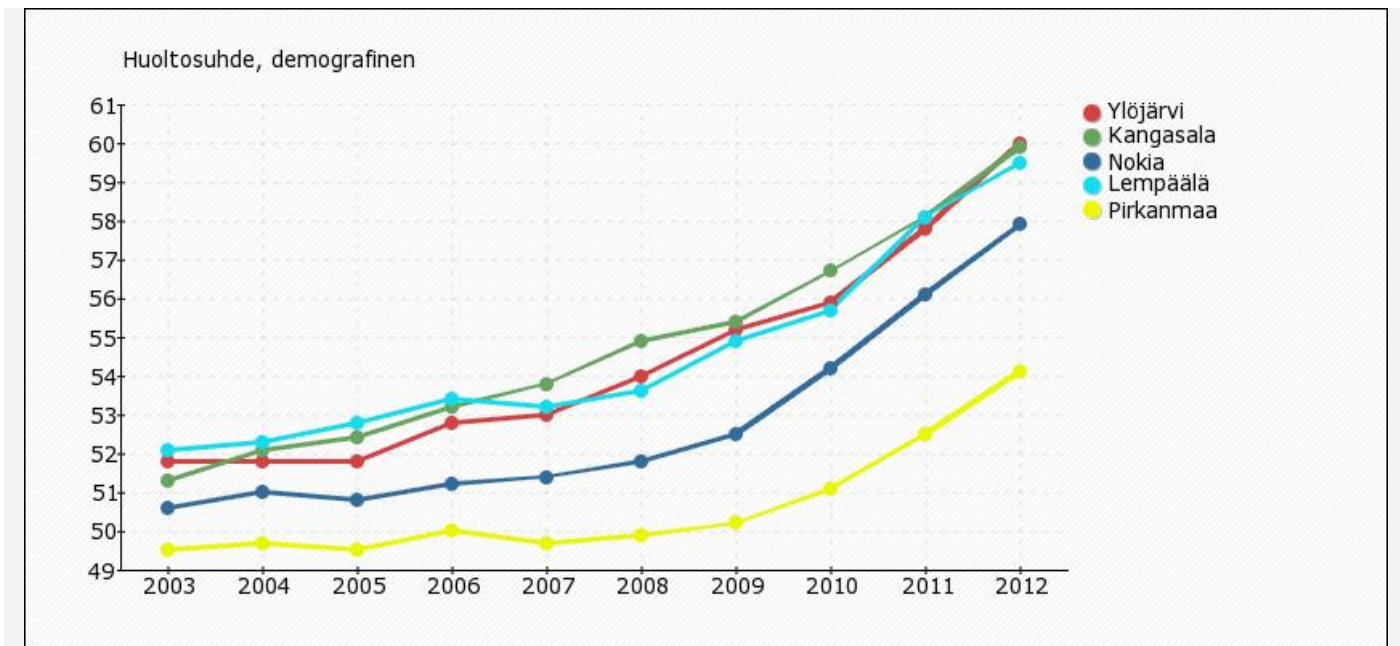
Haasteet;

- Huoltosuhde nousee tasaisesti
- Vanhempien tulotaso on laskussa
- Toimeentulotukea saaneiden määrä nousee tasaisesti
- Pitkäaikaistyöttömyys on nousussa
- Nuorten kannabiksen käyttö on lisääntynyt
- Perusopetuksessa oppilaan viikkotuntien vähentyminen alakouluissa
- Työikäisten ja ikäihmisen päihteiden käyttö on lisääntynyt
- Diabeteslääkkeiden käyttö/ tarve on suurempaa kuin muissa kehyskunnissa
- Julkisen talouden heikentyminen -> ennaltaehkäisevän työn määrä vähentynyt (urheiluseurojen tuet, perhetyöntekijöiden määrää ei ole lisätty, täyttämättä jätetyt toimet)
- ikäihmisten tuetun asumisen paikkoja ei ole riittävästi

Sähköisen hyvinvointikertomuksen indikaattoritietoja

V1 = Kangasala
 V2 = Nokia
 V3 = Lempäälä
 V4 = Pirkanmaa

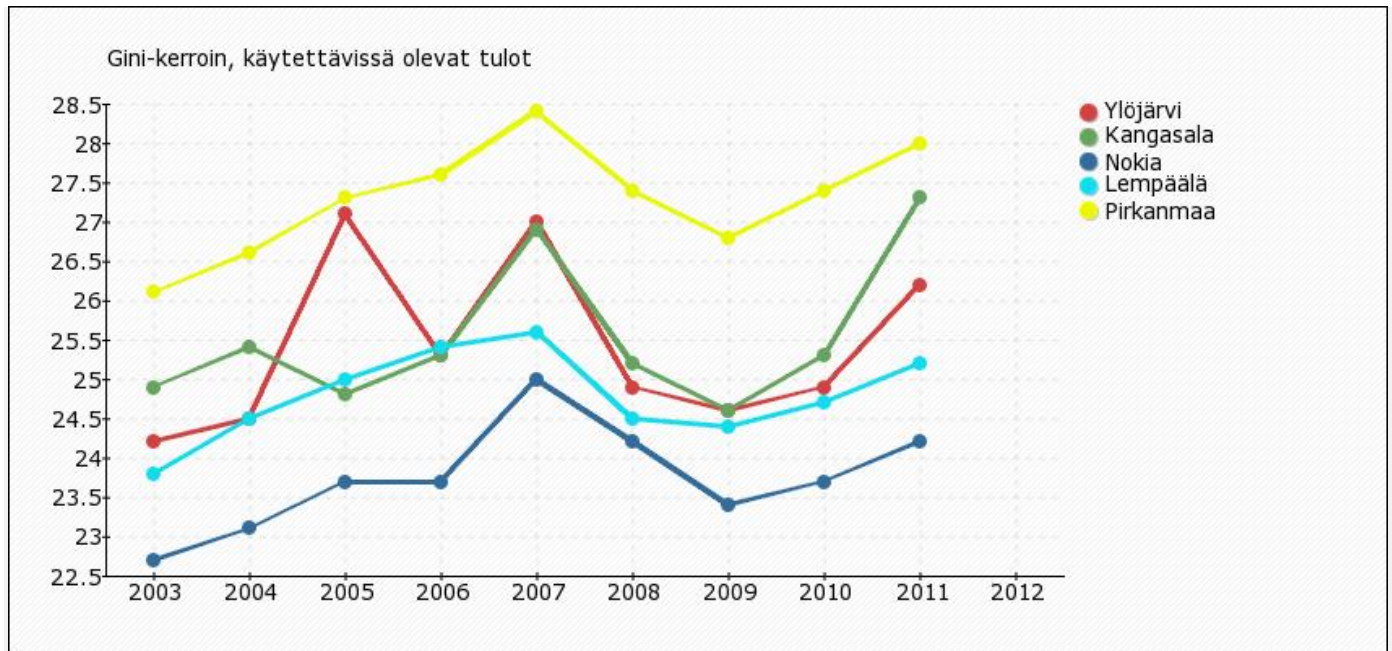
Perusindikaattori	Ylöjärvi		V1	V2	V3	V4
	Arvo	Muutos	Kang	Noki	Lemp	Pirk
Väestö 31.12. (2012)	31515	↑	30126	32354	21440	496568
0 - 6-vuotiaat, % väestöstä (2012)	11	↔	9,8	9,9	11,9	8
7 - 15-vuotiaat, % väestöstä (2012)	12,9	↔	11,8	11,3	13	9,4
16 - 24-vuotiaat, % väestöstä (2012)	8,7	↔	8,6	8,5	8,8	11,2
25 - 64-vuotiaat, % väestöstä (2012)	52,4	↔	52,8	53,7	52,6	52,6
65 - 74-vuotiaat, % väestöstä (2012)	9	↑↑↑	10	9,4	8	10,3
85 vuotta täyttäneet, % väestöstä (2012)	1,4	↑↑↑	1,8	1,8	1,5	2,3
Huoltosuhte, demografinen (2012)	60	↑↑	59,9	57,9	59,5	54,1



Huoltosuhte, demografinen	2003	2004	2005	2006	2007	2008	2009	2010	2011	2012
Ylöjärvi	51,8	51,8	51,8	52,8	53	54	55,2	55,9	57,8	60
Kangasala	51,3	52,1	52,4	53,2	53,8	54,9	55,4	56,7	58,1	59,9
Nokia	50,6	51	50,8	51,2	51,4	51,8	52,5	54,2	56,1	57,9
Lempäälä	52,1	52,3	52,8	53,4	53,2	53,6	54,9	55,7	58,1	59,5
Pirkanmaa	49,5	49,7	49,5	50	49,7	49,9	50,2	51,1	52,5	54,1

Väestön ikärakenteen kehitys: 0-6-vuotiaiden määrä jatkaa tasaista kasvuaan, 7-15-vuotiaiden määrän kasvu on tasaantunut, työikäisen määrä laskee ja ikä-ihmisten määrä lisääntyy. Demografinen huoltosuhte on korkea, luku on 60. Demografinen (tai väestöllinen) huoltosuhte ilmaisee, kuinka monta alle 15-vuotiasta ja 65-vuotta täyttäneitä on sataa 15-64 -vuotiasta (työikäistä) kohti. Mitä enemmän on lapsia ja/tai eläkeikäisiä, sitä korkeampi huoltosuhteen arvo on

Perusindikkaattori	Ylöjärvi		Kangasala	Nokia	Lempäälä	Pirkanmaa
Gini-kerroin, käytettävissä olevat tulot (2011)	26,2	↔	27,3	24,2	25,2	28
Asunnottomat yksinäiset / 1 000 asukasta (2012)	0,9	↑↑↑	0,4	0,2	0,6	0,9
Kunnan yleinen pienituloisuusaste (2011)	10,6	↑↑	10	11	9,8	15,8



Gini-kerroin, käytettävissä olevat tulot	2003	2004	2005	2006	2007	2008	2009	2010	2011	2012
Ylöjärvi	24,2	24,5	27,1	25,3	27	24,9	24,6	24,9	26,2	-
Kangasala	24,9	25,4	24,8	25,3	26,9	25,2	24,6	25,3	27,3	-
Nokia	22,7	23,1	23,7	23,7	25	24,2	23,4	23,7	24,2	-
Lempäälä	23,8	24,5	25	25,4	25,6	24,5	24,4	24,7	25,2	-
Pirkanmaa	26,1	26,6	27,3	27,6	28,4	27,4	26,8	27,4	28	-

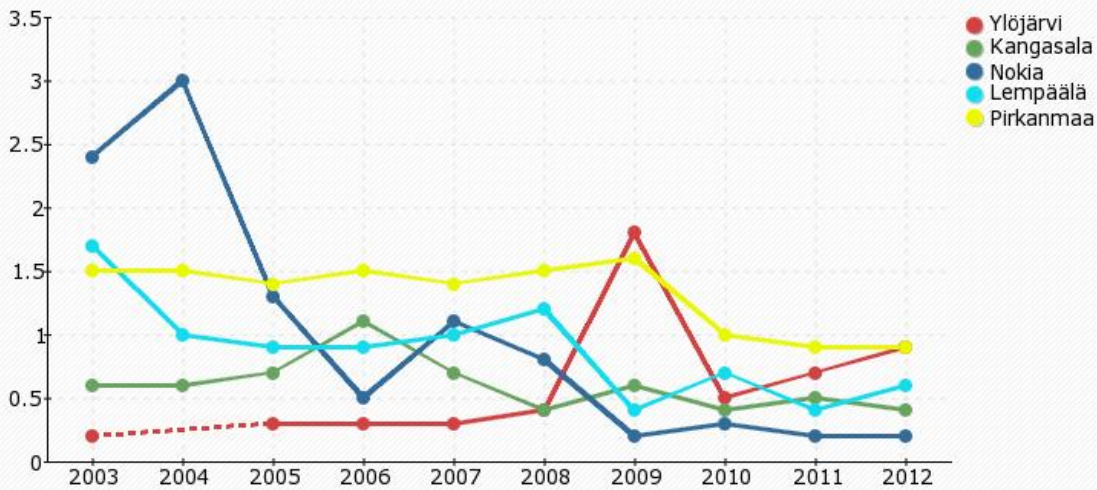
Gini-kerroin ilmaisee tarkasteltavan alueen asuntokuntien käytettävissä olevien rahatulojen jakautumista.

Gini-kertoimen laskennassa asuntokunnan käytettävissä oleva rahatulo jaetaan asuntokunnan kulutusyksikköluvulla. Kulutusyksikköluvu huomioi sen, että asuntokunnat ovat kooltaan ja rakenteeltaan erikokoisia. Asuntokunnan käytettävissä olevat rahatulot on muodostettu laskemalla yhteen asuntokunnan jäsenten yhteenlasketut palkkatulot, yrittäjätulot, omaisuustulot (pl. laskennalliset tuloerät) sekä saadut tulonsiirrot ja vähentämällä näistä maksetut tulonsiirrot. Asuntokunnan kulutusyksikköluvu summataan asuntokunnan jäsenistä siten, että asuntokunnassa yksi aikuinen saa arvon 1, muut yli 13-vuotiaat saavat arvon 0,5 ja alle 13-vuotiaat lapset saavat arvon 0,3.

Gini-kerroin on yksi yleisimmistä käytetyistä tuloerojen mittareista. Gini-kertoimessa tuloerojen taso on kiteytetty yhteen lukuarvoon, mikä voi vaihdella nollan ja yhden välillä. Gini-kertoimen arvot esitetään usein myös sadalla kerrottuna, jolloin kertoimen maksimiarvo on 100. Mitä suuremman arvon Gini-kerroin saa, sitä epätasaisempi tulonjako on.

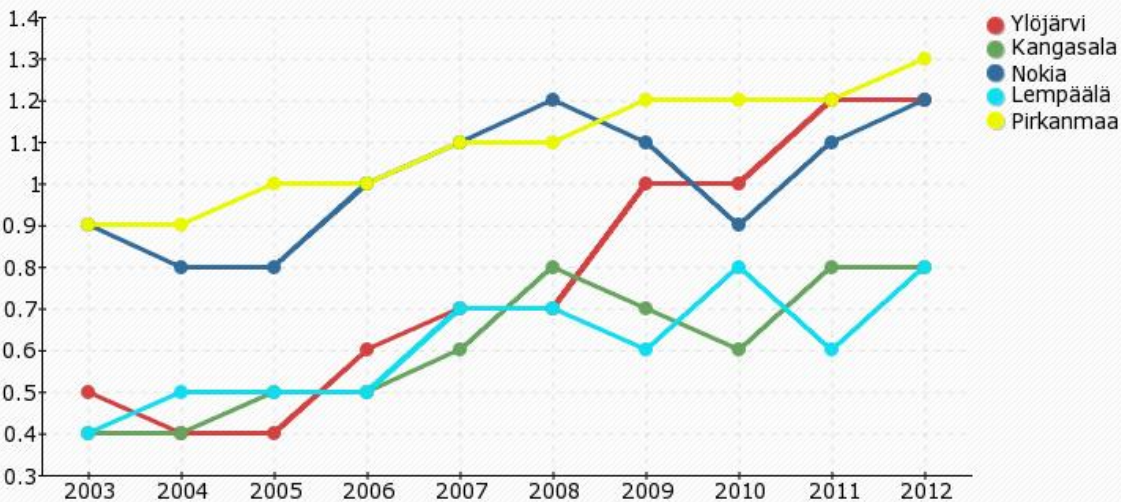
Työllisyys ja työttömyys ovat keskeisimmät tuloeroihin vaikuttavat tekijät. Hyvin suurten tuloerojen katsotaan heikentävän sosiaalista koheesiota, luottamusta ja liikkuvuutta, joiden heikkenemisellä on negatiivisia vaikutuksia väestön hyvinvointiin ja talouteen.

Asunnottomat yksinäiset / 1 000 asukasta

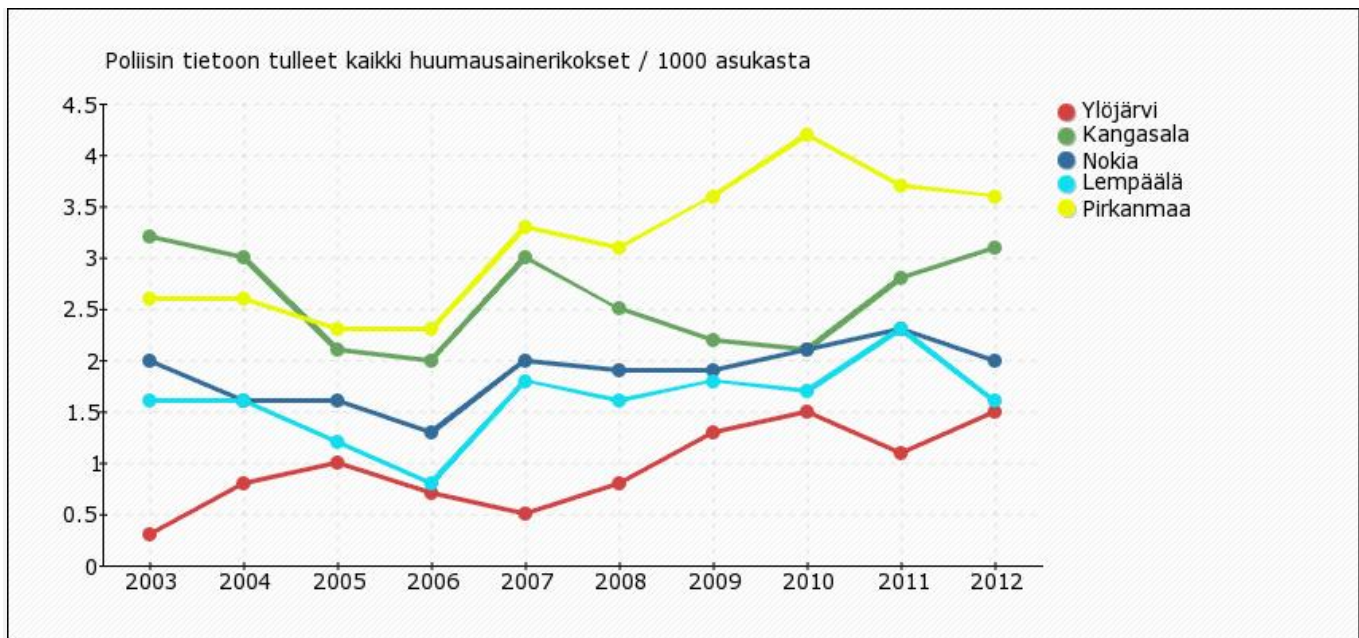


Asunnottomat yksinäiset / 1 000 asukasta	2003	2004	2005	2006	2007	2008	2009	2010	2011	2012
Ylöjärvi	0,2	-	0,3	0,3	0,3	0,4	1,8	0,5	0,7	0,9
Kangasala	0,6	0,6	0,7	1,1	0,7	0,4	0,6	0,4	0,5	0,4
Nokia	2,4	3	1,3	0,5	1,1	0,8	0,2	0,3	0,2	0,2
Lempäälä	1,7	1	0,9	0,9	1	1,2	0,4	0,7	0,4	0,6
Pirkanmaa	1,5	1,5	1,4	1,5	1,4	1,5	1,6	1	0,9	0,9

Kodin ulkopuolelle sijoitetut 0 - 17-vuotiaat, % vastaavanikäisestä väestöstä



Kodin ulkopuolelle sijoitetut 0 - 17-vuotiaat, % vastaavanikäisestä väestöstä	2003	2004	2005	2006	2007	2008	2009	2010	2011	2012
Ylöjärvi	0,5	0,4	0,4	0,6	0,7	0,7	1	1	1,2	1,2
Kangasala	0,4	0,4	0,5	0,5	0,6	0,8	0,7	0,6	0,8	0,8
Nokia	0,9	0,8	0,8	1	1,1	1,2	1,1	0,9	1,1	1,2
Lempäälä	0,4	0,5	0,5	0,5	0,7	0,7	0,6	0,8	0,6	0,8
Pirkanmaa	0,9	0,9	1	1	1,1	1,1	1,2	1,2	1,2	1,3



Poliisin tietoon tulleet kaikki huumausainerikokset / 1000 asukasta	2003	2004	2005	2006	2007	2008	2009	2010	2011	2012
Ylöjärvi	0,3	0,8	1	0,7	0,5	0,8	1,3	1,5	1,1	1,5
Kangasala	3,2	3	2,1	2	3	2,5	2,2	2,1	2,8	3,1
Nokia	2	1,6	1,6	1,3	2	1,9	1,9	2,1	2,3	2
Lempäälä	1,6	1,6	1,2	0,8	1,8	1,6	1,8	1,7	2,3	1,6
Pirkanmaa	2,6	2,6	2,3	2,3	3,3	3,1	3,6	4,2	3,7	3,6

Indikaattori ilmaisee poliisin tietoon tulleiden kaikkien huumausainerikosten osuuden tuhatta asukasta kohti. Väestötietona käytetään vuoden viimeisen päivän tietoa. Poliisin tietoon tulleet rikokset sisältävät ne rikokset, joista on tehty rikosilmoitus, rangaistusvaatimus tai annettu rikesakko. Suuri osa rikoksista ei tule poliisin tietoon. Rikokset kirjataan tekopaikan mukaan.

Huumausainerikoksiin kuuluvat huumausaineen käyttöririkokset, huumausainerikokset sekä törkeät huumausainerikokset.

Ylöjärvellä huumausainerikokset ovat nousussa, mutta vertailussa muihin seudun kuntiin määrä on pieni 1,5 henkilöä / 1000 asukasta kohden.

2. Keskeiset opit ja evästykset päättyvältä valtuustokaudelta

- 1) Hyvää on ollut vuosittain asetetut hyvinvoinnin teemat ja teemojen puitteissa tehty laaja-alainen yhteistyö kunnan eri toimijoiden kesken. Seurantamittareita ei kuitenkaan ole ollut ja vaikutusten arviointi on jäänyt vähemmälle. Samoin kuntalaisten aktivointi ja kuuleminen on jäänyt vähemmälle.
- 2) Yhteistyö kolmannen sektorin toimijoiden kanssa ei ole kehittynyt riittävästi, joten siihen on tulevaisuudessa panostettava enemmän.
- 3) Päätöksenteossa vaikutusten ennakoarviointia olisi käytettävä aiempaa enemmän ja hyvinvointiasiat olisi liitettävä kiinteämmin talousarvioprosessiin.

3. Kuntastrategian painopisteet ja linjaukset

Tämä päivitetään vastaamaan valmisteilla olevaa kaupungin strategiaa.



4. Hyvinvoinnin edistämistä tukevat ohjelmat ja suunnitelmat

Hyvinvoinnin edistämisen pääasiakirjoja Ylöjärven kaupungissa ovat:

1. kaupunkistrategia (päivitetään v. 2014)
2. kaupungin talousarvio (erityisesti toiminnalliset tavoitteet)
3. valtuustokauden hyvinvointikertomus (laaditaan ensimmäisen kerran vuoden 2014 aikana)
4. vuosittainen [hyvinvointikertomus](#).

Em. asiakirjojen lisäksi keskeisiä kaupungin tuottamia asiakirjoja ovat:

[MAPSTO](#) eli maankäytön ja palvelujen suunnittelu- ja toteutusohjelma, jonka valmistelusta huolehtii kaupunkikehitysosasto.

Osastojen toimintasuunnitelmat ja painopistealueet

Ylöjärveläisten terveyttä ja hyvinvointia tukevia asiakirjoja

[Mielenterveyttä ja päihteettömyyttä edistävä Ylöjärvi](#)

Ylöjärven [Terveysliikuntaohjelma](#)

[Ylöjärven ravitsemussuunnitelma 2013-2016](#)

Maakunnallisia asiakirjoja ja ohjelmia

[Pirkanmaan alueellinen ravitsemussuunnitelma](#)

[Pirkanmaan alueellinen terveyden edistämisen suunnitelma](#)

[Liikuntaa terveydeksi. Pirkanmaan alueellinen terveysliikuntasuunnitelma](#)

Valtakunnalliset toimintaohjelmat

[Uudet ravitsemussuositukset](#)

[Diabeteksen ehkäisy](#)

[Liikunnan edistäminen](#)

[Hyvinvointi- ja terveyserojen kaventaminen](#)

[Väestön terveys ja hyvinvointi](#)

[Mielenterveyttä edistävä Mielenterveystalo](#)

[Oppilas- ja opiskelijahuoltolaki tulee voimaan 1.8.2014](#)

5. Suunnitelma hyvinvoinnin edistämisestä alkavalla valtuustokaudella

OSA III VALTUUSTOKÄSITTELY

Strategia tavoite: Ylöjärveläisten hyvinvointi lisääntyy.
Terveysten ja hyvinvoinnin edistäminen vaikuttamalla suurten kansansairauksien esiintyvyyteen

Vuosien 2013-2016 tavoitteet	Toimenpiteet ja vastuutaho	Resurssit	Arviointimittarit
<p>Ravitsemus ja liikunta ovat terveyden ja hyvinvoinnin edistämistä perusta ja niiden tulee sisältyä kaikkien osastojen tavoitteisiin</p>	<ul style="list-style-type: none"> Henkilöstön yhteisiä koulutuksia, videoita ja verkkokoulutuspaketteja. Vastuutahona koulutustyöryhmä Toteutetaan valmistunutta Ylöjärven ravitsemussuunnitelmaa. Vastuutahona Ape-ryhmä Kirjataan elintapoihin liittyvät asiat terveystietomuksiin. Vastuutahona lähipalvelut Pirkanmaan alueellisen ja Ylöjärven oman ravitsemussuunnitelman jalkauttaminen perustyötä tekeville 	<p>Esimiehet painottavat hyvinvoinnin edistämisen tärkeyttä</p> <p>Resurssit koulutussuunnitelmassa</p>	<p>Koulutuksiin osallistuvien määrä ja -palautteet</p> <p>Hyvinvointiryhmä ja poikkitoiminnalliset teemakohtaiset alatyöryhmät seuraavat indikaattoreiden kehityssuuntia ja arvioivat säännöllisesti kehitystä:</p> <p>Indikaattoritieto vajaan ravitsemuksesta</p> <p>Pegasoksen tietovaraston kautta sekä painonhallintaryhmien määrä ja osallistujamäärä, BMI kirjausten määrä/asiakasmäärä</p>

<p>Terveysliikuntasuunnitelman jalkauttaminen perustyötä tekeville</p> <p>Elintapaohjauksen tehostaminen, huomioidaan myös unen ja levon merkitys</p> <p>Kuntalaisten oman aktiivisuuden lisääminen, kannustaminen elämäntapamuutoksen</p> <p>Viestinnän kehittäminen</p>	<ul style="list-style-type: none"> Koko henkilöstö toimii työssään suunnitelman mukaisesti Järjestetään lapsille ja nuorille tietoiskuja kolmannen sektorin tuottamista liikuntapalveluista. Vastuutahona liikuntatoimi Kävelyn ja pyöräilyn kehittämissuunnitelman aktiivinen hyödyntäminen sekä tunnetuksi tekeminen. Vastuutahona tekninen ja muut osastot Henkilöstö kirjaa Pegasokseen terveystottumukset Kehitetään liikuntakorttien käyttöä kuntalaisten aktivoimiseksi. Vastuutaho liikuntatoimi ja muut osastot Lisätään hyvinvointiviestintää. Vastuutahona hyvinvointiryhmän alatyöryhmät ja asukasltk (kotisivut, kirjasto) 	<p>Liikuntaseurojen resurssit</p> <p>Ei lisäresurssia</p>	<p>Indikaattoritieto ja kouluterveyskysely; terveystottumukset ja koettu terveys</p> <p>Onko järjestetty / osallistujamäärä</p> <p>Kelan Terveyspuntarin kansantauti-indeksi seuraaminen sekä diabetesindikaattoritiedon seuranta eri ikäryhmissä</p> <p>Pegasos- tietovarastosta seurantaindikaattori</p> <p>Palautettujen liikuntakorttien määrä</p> <p>Sivuista annettu palaute</p>
---	---	---	--

Strategia tavoite: Ylöjärveläiset kokevat olonsa turvalliseksi Arjen turvallisuus ja yhteisöllisyyden lisääminen			
Vuosien 2013-2016 tavoitteet	Toimenpiteet ja vastuutaho	Resurssit	Arviointimittarit
Asiakaslähtöisyyden lisääminen palveluissa ja palvelujen järjestämisessä	<ul style="list-style-type: none"> Kuntalaisten oma aktiivisuus toimijoina lisääntyy: asukasyhdistykset, kyläyhdistykset. Vastuutaho: asukasltk, osastopäälliköt 	Ei vaadi lisää resursseja, edellyttää toimintatapa muutoksia	Asiakastyytyväisyys ja yhteyden saanti
Vanhemmuutta ja perheitä tuetaan arjen haasteissa	<ul style="list-style-type: none"> Arjenhallintataitojen opettaminen. Vastuutahona lähipalvelut, varhaiskasvatus, sivistys Passiivisten vanhempien löytäminen. Vastuutahoina neuvola, kouluterveydenhuolto ja mielenterveysryhmä 	Ei lisäresurssia Terveysneuvonta, kouluterveydenhuolto, opettajat ja koulukuraattorit Sosiaalisen nuorisotyön tekijät	Yksinhuoltaja perheiden määrä Kouluterveyskysely; Elinolot 1. ja 5. Luokan terveystarkastuksiin osallistuvien vanhempien määrä

Matalan kynnyksen palveluiden lisääminen ja varhaisen avun tarjoaminen	<ul style="list-style-type: none"> Lapsi- ja nuorisotyö. Vastuutaho Noottiryhmä alle 18v ja Nuorisotakuun seurantatyöryhmä yli 18v. 	Nuorisotyöntekijät Etsivä nuorisotyö: Starttipajat ja Ramppi-projekti	Nuorisotyöntekijöiden määrä ja kontaktit Työllisyyspalveluiden työntekijämäärä ja kontaktit sekä etsivän nuorisotyön Sumuvaloprojektin raportti
	<ul style="list-style-type: none"> Varhaiskasvatuksessa varmennetaan lapsen arjen tukitoimet. Vastuutaho varhaiskasvatus 	Varhaiseryisopettajat ja varhaiskasvatus	Tehtyjen arviointien määrä Tehostettujen tukipäätösten määrä
	<ul style="list-style-type: none"> Järjestetään matalankynnyksen moniammatillinen toimipiste 	Uudelleen järjestetty hyvinvointineuvola. Perhetyöntekijäresurssien selvitys ja uudelleen organisointi	Hyvinvointineuvolatoiminta on käynnistynyt/asiakaskäyntien määrä Kouluterveyskysely; kokemus oppilashuollon tuesta
	<ul style="list-style-type: none"> Ennaltaehkäisevä päihdetyö. Vastuutahona sosiaalityö, A-klinikka ja kouluterveydenhuolto 	Ehkäisevän päihdetyön päihdetyöntekijät, A-klinikan työntekijät ja kouluterveydenhoitajat	Kouluterveyskysely Mittari?
Yhteisöllisyys ja Osallisuuden vahvistaminen	<ul style="list-style-type: none"> Lisätään yhteistyötä vapaaehtoistyön, kylätoimikuntien ja kolmannen sektorin toimijoiden kanssa. Vastuutahona asukasltk ja kaikki osastot 	Yhteistyön kehittäminen: Nuorisovaltuuston toiminnan turvaaminen ja vahvistaminen; Vanhusneuvosto ja mielenterveysneuvosto	Yhdenhengen talouksien määrä & ; mittari?
	<ul style="list-style-type: none"> Aspa-hankkeen palvelupiste: Vastuutaho kaupunginhallinto 	Yhteis palvelupiste yht. työssä valtion toimijoiden kanssa	
	<ul style="list-style-type: none"> Kotisivujen hyödyntäminen yhteisöllisyyden ja osallisuuden vahvistamisessa 		Arvioidaan kotisivujen vaikuttavuutta kuntalaisten osallisuuden vahvistamisessa (sivulla kävijämäärä)

**Strategia tavoite: Ylöjärveläisten arki on hyvää
Työttömyyden vähentäminen, syrjäytymisen ehkäiseminen ja kotona asumisen mahdollistaminen**

Vuosien 2013-2016 tavoitteet	Toimenpiteet ja vastuutaho	Resurssit	Arviointimittarit
Työttömyyden kerrannaisvaikutusten lieventäminen perheissä	Vanhemman työttömyyden puheeksi ottaminen ja tarvittavan tuen järjestäminen kotiin. Vastuutahona lähipalvelut ja sosiaalitoimi	Hyvinvointineuvolan perhetyö ja mielenterveyspalvelut	Perheneuvolakontaktit ja mielenterveyspalvelujen tarve vähenee
Työttömien hyvinvoinnin edistäminen	Työttömien terveystarkastusprosessin uudistaminen. Vastuutahona terveysneuvonta, työllistämispalvelut ja sosiaalipalvelut	Työllisyyspalveluiden ja perusturvan työttömien palvelut erityisesti Reimariprojekti ja asiakastyöntekijät	Indikaattorit työttömien määristä Vuosittaisen TE-yhteistyösopimuksen mittarit eri palveluissa
Työllistymisen tukeminen ja työttömien aktivointi	Tuettupalkkatyö, työkokeilu kaupungin organisaatioissa sekä Työ- ja toimintakeskuksen kuntouttavat palvelut erityisesti Reimari projekti. Vastuutahona työllisyyspalvelut	Työllisyyspalveluiden asiakastyötä tekevät työntekijät	Ylöjärven kaupungin työllisyysneuvoston toimintaohjelman 2012 - 2016 toteutuminen

Nuorten syrjäytymisen ehkäiseminen	Nuorten palvelukioski, päihde ja mielenterveysasioissa varhaisen avun tarjoaminen. Vastuutaho lähipalvelut ja sosiaalitoimi	Etsivä nuorisotyö ja nuorten starttipaja kuntouttavat palvelut. Tilat, psykiatrinen sairaanhoitaja, sosiaaliryöntekijä	Nuorten työttömyysaste ja Vuosittaisen TE-yhteistyösopimuksen mittarit eri palveluissa
	Nuorisotakuu Työllisyyspalvelut ja nuorisotakuun seurantatyöryhmä	Etsivä nuorisotyö ja starttipaja	Toimeentulotukea pitkäaikaisesti saaneet 17-28 v
	Nuorten päihteiden käyttöön Näppihaukkamallin soveltaminen. Vastuutahona Nootti-ryhmä, nuorisopalvelut, nuorisovaltuusto ja kouluterveydenhuolto Eri toimialueiden ja hallintokuntien yhteistyön tiivistäminen (tiedossa olevat hoito- ja palveluketjut)	Koulukuraattorit ja nuorisotyöntekijät Tarvitaan koulupsykologi ylä- ja toiselle asteelle Yhteisiä täydennyskoulutuksia moniammatillisille tiimeille	Kouluterveyskyselyn päihteidenkäyttökysymykset Asunnottomat Koulutuksen ulkopuolelle jääneet 17-24 v. Päihdehuollon laitoksissa hoidossa olleet 15-24 v.
Matalankynnyksen moniammatillisten palveluiden järjestäminen nuorille	Lisätä / kehittää nuorten vapaa-ajanviettopaikkoja, Nuorten osallisuuden lisääminen. Vastuutahona nuorisotoimi ja nuorisovaltuusto	Nuorisotyöntekijät	Vapaa-ajanviettopaikkojen määrä ja sallistujamäärä
Tuetaan peruskoulutuksen loppuunsaattamista ja jatkokoulutukseen pääsemistä	Erityisvaikeuksien kuntoutus ja huomiointi jo peruskoulussa. Vastuutahona koulujen oppilashuolto työryhmät Opinto-ohjauksen merkitys, perheet mukaan kesken	Erityisopettajat / erityisluokanopettajat	Koulutuksen keskeyttäneiden määrä
ihmisten kotona asumisen tukeminen	Kehitetään uudenlaisia asumisen ja palvelut yhdistäviä palvelujakonsepteja, hyödyntäen uusia apuvälineitä ja teknologiaa. Vastuutahona vanhuspalvelut	Valmistuva Soppeensydän.	Kotona asuvien osuus 75-vuotta täyttäneestä koko väestöstä